


Instrukcija vēdera un trans vaginālo ultraskaņas zonu apstrādei

Apstrādājot ultraskaņas zondes, jāņem vērā higiēnas pamatnormas (it īpaši individuālo aizsardzības līdzekļu lietošana, piemērota higiēniskā darba vide, higiēniska roku dezinfekcija). Lietotāja aizsardzībai ir jāvalkā cimdi.




Dr. Schumacher


PRIEKŠAPSTRĀDE

1 

Pēc aizsarg plēves noņemšanas noslaukiet zondi ar atbilstošu, ar ūdeni samitrinātu salveti, kas nesatur baktērijas un neplūksnājas.

2  5x

Apņemt zondi ar atlocītu salveti un vienmērīgi noslaucīt virsmu 5 reizes, vienlaicīgi veicot nelielu spiedienu uz virsmas. Pārliecināties, ka virsma ir pilnībā samitrināta.


3 

Pēc tam zondi nosusināt ar papildus vienreizējās lietošanas salveti.

4 

Pēc izlietošanas izmest salveti.

TĪRĪŠANA

1 

Izņemt no iepakojuma vienu CLEANISEPT WIPES FORTE salveti uz izklāt to atvērtā plaukstā.


2  5x

Notīriet visas virsmas, ieskaitot rokturi. Aptvert zondi ar plaukstu un vienmērīgi notīrīt virsmu 5 reizes, vienlaicīgi veicot nelielu spiedienu uz virsmas. Pārliecināties, ka virsma ir pilnībā samitrināta.


4 

Pēc izlietošanas izmest salveti.


DEZINFEKCIJA

1 

Izņemt no iepakojuma vienu CLEANISEPT WIPES FORTE salveti uz izklāt to atvērtā plaukstā.

2  5x

Dezinficējiet visas virsmas, ieskaitot rokturi. Aptvert zondi ar plaukstu un vienmērīgi notīrīt virsmu 5 reizes, vienlaicīgi veicot nelielu spiedienu uz virsmas. Pārliecināties, ka virsma ir pilnībā samitrināta.

3  2 Min.

Ļaut iedarboties vajadzīgo laiku, vismaz 2 minūtes.

4 

Pēc izlietošanas izmest salveti.

ŽĀVĒŠANA



Pēc CLEANISEPT WIPES FORTE iedarbības laika beigām, nosusināt zondi ar vienreizlietojamu sauso salveti.

UZGLABĀŠANA



Pēc visu augstākminēto apstrādes soļu veikšanas, zondi ir uzreiz gatava lietošanai vai piemērota uzglabāšanai.

Šī ultraskaņas zonu apstrādes instrukcija balstās uz rezultātiem, kas iegūti pētījumos par manuālās apstrādes procedūru derīgumu sadarbībā ar neatkarīgiem testa institūtiem.

Kā alternatīvu var izmantot citas pieejamās instrukcijas, kas atšķiras no aprakstītās procedūras, ja vien tiek ievērotas "Vadlīnijas medicīnas ierīču manuālās tīrīšanas un ķīmiskās dezinfekcijas procesus validēšanā"⁽¹⁾

(1) Vadlīnijas medicīnisko ierīču manuālai tīrīšanai un manuālai ķīmiskai dezinfekcijai, mhp-Verlag 2013.